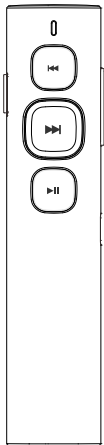


司仪宝用户手册

N95M 司仪宝



使用前请仔细阅读此说明书以保证产品功能得到正确使用，并请保留此说明书以备将来查阅！

警 示

本产品内有锂电池，切勿把本产品丢入火中，因电池可能发生爆炸；也请勿把本产品浸入水中或者任何其他液体中，电池短路受损坏时亦可能发生爆炸。

产品特点：

1. 支持音乐播放和暂停，短按上一曲或短按下一曲进行切换，长按上一曲则快退，或者长按下一曲则快进。
2. 支持调节音乐播放的音量大小。
3. 一体式设计，迷你 USB 接收器可轻松地收纳于司仪宝尾部，携带方便，即插即用。
4. 锂电池版本采用 300mAh 聚合物锂电池、USB-C 充电口，可使用电脑 USB 口和手机充电器进行充电，免去更换电池的麻烦。
5. 支持 USB 2.0 版本，使用操作系统通用 USB 驱动，即插即用。

适用人群：

教师、专业讲师、商务人士。适用于电脑与投影机配合进行教学、演示、演讲、会议。利用投影仪进行演示时，本产品是远距离控制电脑的理想工具。

系统需求：

适用 Windows 7 / 8 / 10 / 11 及以上版本和 macOS / Linux / Android 系统。

包装内容：

1. 司仪宝（接收器在产品尾部）1 支
2. 说明书或二维码卡片 1 张
3. USB-C 充电线 1 条

产品参数:

发射器

遥控方式: 无线射频技术

发射频率: 868MHz

遥控距离: 100 米

激光距离: 大于 200 米

电池容量: 300mAh 锂电池

工作电压: 3.6V-4.2V

充电电压: 5V

充电电流: 0.3A(最大)

产品尺寸: 131mm*29mm*12.5mm

产品重量: 30.8g

接收器

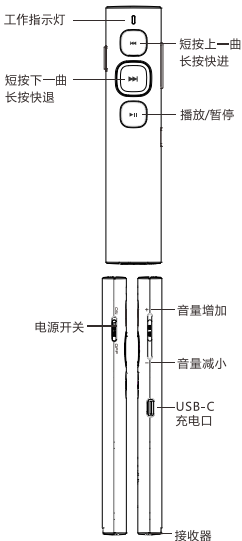
工作电压: 4.5-5.5V

产品尺寸: 22.7mm*14mm*7.6mm

产品重量: 2.1g




按键功能图解：

N95M 司仪宝



温馨提醒：使用本产品时，请将输入法切换为英文输入状态。

功能使用说明：

1. 电源开关键：往上推向“ON”为开机状态，往下推向“OFF”为关机状态。
2. 播放/暂停键 ：可以控制音乐的播放和暂停。
3. 上一曲键 ：短按上一曲键可以播放上一首音乐，长按上一曲键可以快退。
4. 下一曲键 ：短按下一曲键可以播放下一首音乐，长按下一曲键可以快进。
5. 音量键：按“+”为音量增加，按“-”为音量减小。长按会持续增加或者减小音量。

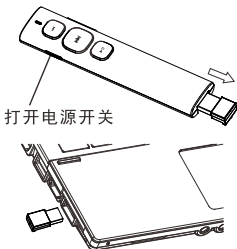
安装司仪宝：

1. 取出 USB 接收器，安装 USB 接收器

从司仪宝下部取出 USB 接收器，然后将 USB 接收器插到电脑的 USB 接口，此时电脑桌面右下角会显示“发现新硬件”，系统将自动安装驱动程序。当 Windows 显示“新硬件已安装并可以使用了”时，表示 USB 接收器

安装完成，附图如下：

（从司仪宝中取出接收器）

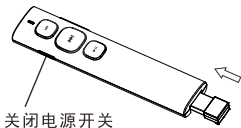


（将接收器插入电脑 USB 口）

2. 通过操作司仪宝的按键来实现对电脑的控制。

3. 关闭司仪宝

使用完毕后，请把 USB 接收器重新放回到司仪宝的原位置，同时关闭电源开关以达到进一步省电的目的，附图如下：



司仪宝充电：

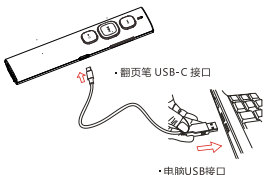
1. 低电量提醒

当电池电量低时，司仪宝上的指示灯进入慢闪状态，提示使用者进行充电。

2. 给司仪宝充电

将 USB 连接线的一端连接电脑 USB 接口，一端连接司仪宝的 USB-C 接口，当司仪宝充电时，红色指示灯始终亮起，当红色指示灯熄灭或变为绿色时，表示司仪宝已充满电，如果你有 USB-C 接口的手机充电器，也可以用来给司仪宝充电。

充电时间根据 USB 接口供电情况不同而有所差别。通常情况下充电 2 个小时左右，可以完成充电。



通过电脑对翻页笔进行充电

常见问题：

1. 如何下载 Norwii Presenter 软件和对码？

请到官方网站 www.norwii.com 的“服务与支持”栏目下的“软件下载”页面下载相应的 Norwii Presenter 软件，并使用软件对码。

2. 如何检测司仪宝的电池是否有电？

在电源打开的情况下，如果按下司仪宝按键，LED 指示灯没有指示，说明电池没有电，请及时充电。

司仪宝的指示灯进入慢闪状态，说明电量不足，提醒用户及时充电。

3. 接收器插入电脑 USB 接口后，电脑没有反应或者是无法识别

请确认电脑的 USB 接口是否能正常工作，并尝试其他 USB 接口。必要时，请尝试其它电脑。可以通过在该 USB 接口插入其它 USB 设备来检查该 USB 接口是否能正常工作。如果其它 USB 设备可以在该 USB 接口上正常工作，则说明是 USB 接收器故障，请联系我们进行维修。

如果接收器可以在其它 USB 接口工作，则说明是 USB 接口故障；如果 USB 接口正常，但接收器可以在其它

电脑上正常工作，则说明是电脑驱动有问题。USB 接口故障，请使用其它 USB 接口。电脑驱动有问题时，请备份数据，重新安装驱动程序或者重新安装操作系统。

4. 如何校准？系统功能发生错乱，按相应的按键，执行的是其它功能怎么办？

可能是操作系统或者应用程序（如 QQ 音乐）的某些快捷键被更改为其它的快捷键导致的。请检查系统或者应用程序的快捷键设置，或者备份数据后重新安装操作系统和应用程序。

5. 充电特别提示：

本产品仅支持标准 5V 充电，不支持各类 QC 快充，使用高于 5V 的电压进行充电，会烧坏本产品或者无法充电。

诺为三包凭证

诺为按照国家质量监督检验“三包”服务的相关责任规定，对您提供：7 天包退，15 天包换，一年保修的优质服务承诺。主要内容如下：

★ 7 天包退、15 天包换

自购买之日起 7 日内，您在正常使用使用的情况下，如果产品出现质量问题，您可以选择退货。请您在退货时携带全套产品、包装和正式销售发票一次性退清货款。自购买之日起第 8 天至第 15 天以内，您在正常使用使用的情况下，产品如果出现质量问题，您可以选择换货或维修。产品停止生产时，则调换同档次的产品。您维修产品后，继续享有自原产品购买之日起计算的保修期限。最终销售者会为您提供以上服务。

★ 一年保修服务

自购买之日起一年内，您在正常使用使用的情况下，如果出现质量问题，最终销售者会为您提供免费维修服务。



检验员：_____

编号：_____



上海诺为科技有限公司

地址：上海市浦东新区金丰路 277
号 3 号楼 2 楼

电话：021-51872080

热线：400-821-1686

网址：www.norwii.com

执行标准号：GB 7247.1-2012